



Evaluación Específica del Desempeño (EED)

**“Fondo de Aportaciones
Múltiples (FAM) en su nivel
básica”**

2019

**Instituto Sinaloense de Infraestructura
Física Educativa (ISIFE)**

**Área responsable:
Planeación, infraestructura y administración**

Planeación e infraestructura

Infraestructura



INDICE

CARACTERÍSTICAS DE LA EVALUACIÓN	1
ANTECEDENTES.....	3
OBJETIVOS DE LA EVALUACIÓN	6
OBJETIVO GENERAL.....	6
OBJETIVOS ESPECÍFICOS	6
ALCANCES.....	7
ESQUEMA DE LA EVALUACIÓN ESPECÍFICA DE DESEMPEÑO	8
CONTENIDO GENERAL	8
<i>Resultados finales del programa.....</i>	8
<i>Productos</i>	8
<i>Identificar Indicador Sectorial.....</i>	9
<i>Seguimiento a los aspectos susceptibles de mejora.....</i>	9
<i>Cobertura del programa</i>	9
CONTENIDO ESPECÍFICO.....	10
<i>Datos Generales</i>	10
<i>Resultados/Productos.....</i>	11
Descripción del Programa.....	11
Indicador Sectorial.....	13
Indicadores de Resultados e Indicadores de Servicios y Gestión.....	13
Avance de indicadores y análisis de metas.....	27
Resultados (Cumplimiento de sus Objetivos).....	28
<i>Cobertura.....</i>	29
Población Potencial.....	29
Población Objetivo	29
Población Atendida.....	29



Evolución de la Cobertura	30
Análisis de la Cobertura	30
<i>Seguimiento a Aspectos Susceptibles de Mejora</i>	31
Aspectos comprometidos	31
Avance en las acciones de mejora comprometidas en años anteriores.....	31
Conclusiones.....	32
Conclusiones.....	32
Análisis del FODA.....	32
Áreas de oportunidad y recomendaciones.....	34
Avances del Programa en el Ejercicio Fiscal Actual.....	35
Consideraciones sobre la evolución del presupuesto.....	35
Fuentes de Información	36
Calidad y suficiencia de la información disponible para la evaluación	37
Datos del proveedor adjudicado.....	37
DESARROLLO.....	37
<i>Perfil del proveedor participante</i>	38
<i>Plazos y condiciones de entrega del servicio</i>	38
ANEXOS	39
ANEXO 1.....	40
<i>Plantilla de Población Atendida (PPA)</i>	41



CARACTERÍSTICAS DE LA EVALUACIÓN

El Fondo de Aportaciones Múltiples (FAM) tiene dos objetivos: la asistencia social y la infraestructura educativa. Este fondo representa el 0.8% de la recaudación federal participable¹ y establece que las aportaciones otorgadas mediante el fondo “se destinarán en un 46% al otorgamiento de desayunos escolares; apoyos alimentarios; y de asistencia social a través de instituciones públicas, con base en lo señalado en la Ley de Asistencia Social. Asimismo, se destinará el 54% restante a la construcción, equipamiento y rehabilitación de infraestructura física de los niveles de educación básica, media superior y superior en su modalidad universitaria según las necesidades de cada nivel”,² según la Ley de Coordinación Fiscal (LCF). Asimismo, las entidades tendrán la obligación de hacer del conocimiento de sus habitantes los montos que reciban, las obras y acciones realizadas, el costo de cada una, su ubicación y beneficiarios. El FAM es un fondo de alta relevancia en la composición del Ramo General 33, por ser el único recurso etiquetado para la asistencia social alimentaria en las entidades federativas. Por su parte, el componente del FAM destinado a infraestructura educativa es un complemento de las estrategias de financiamiento de la educación básica, media superior y superior en el país.

El destino principal del FAM en las entidades federativas es el siguiente:

- **Asistencia Social:** otorgamiento de desayunos escolares calientes y fríos; apoyos alimentarios consistentes en despensas, alimentación en albergues, casas hogar, y utensilios para la preparación y consumo de alimentos.
- **Infraestructura Educativa Básica:** construcción y rehabilitación de aulas, sanitarios, bibliotecas, laboratorios, talleres, áreas deportivas, salones de usos múltiples, patios, áreas administrativas y, en el caso de equipamiento, comprende sillas, bancos, butacas, pizarrones, equipo de cómputo, electrónico, de laboratorio, para talleres, etc.



- **Infraestructura Educativa Media Superior y Superior en su modalidad universitaria:** en obras de consolidación en institutos tecnológicos y en universidades públicas, que incluyen la construcción y rehabilitación de edificios con módulos de aulas, áreas administrativas, laboratorios, obras exteriores y estacionamientos, entre otras obras, y su equipamiento.

En el caso del FAM, el proceso de gestión se inicia anualmente con la determinación de los recursos del fondo en el Presupuesto de Egresos de la Federación (PEF), y la Secretaría de Hacienda y Crédito Público (SHCP) debe enterarlos mensualmente durante el año a las entidades federativas, de manera ágil y directa, sin más limitaciones ni restricciones. Las secretarías de finanzas o equivalentes reciben y transfieren los recursos del fondo a los entes ejecutores para ser administrados, registrados y ejercidos condicionando su gasto a la consecución y cumplimiento de los objetivos que para cada tipo de aportación se establecen en la propia LCF; con objeto de asignar eficiente y eficazmente los recursos a la población objetivo del fondo.

El Fondo de Aportaciones Múltiples (FAM) en cuanto a su componente de Asistencia Social, el Sistema Nacional para el Desarrollo Integral de la Familia (DIF) coordina, a nivel nacional, la Estrategia Integral de Asistencia Social Alimentaria y Desarrollo Comunitario (EIASADC), cuyo propósito es "Contribuir a un estado nutricional adecuado y al desarrollo comunitario de la población en condiciones de vulnerabilidad, mediante el impulso de comunidades autogestivas, organizadas y con participación activa, así como el consumo de una alimentación nutritiva, suficiente y de calidad, fortalecida por la educación nutricional y el aseguramiento de la calidad alimentaria para mejorar su bienestar."

¹/ Artículo 39 de la Ley de Coordinación Fiscal.

²/ Artículo 40 de la Ley de Coordinación Fiscal.



ANTECEDENTES

El Instituto Sinaloense de la Infraestructura Física Educativa (ISIFE) se crea mediante Decreto publicado en el Periódico Oficial “El Estado de Sinaloa” el 28 de marzo de 2008, en cumplimiento a lo dispuesto por la ley General de Infraestructura Física Educativa emitida por el H. Congreso de la Unión, siendo importante destacar el sentido de apoyar de la manera más pronta y eficaz la calidad de los espacios educativos, pues Sinaloa se constituyó como el primer Estado a nivel nacional en crear su Instituto Estatal de Infraestructura Física Educativa.

Para lograr la óptima construcción, equipamiento, mantenimiento y rehabilitación, refuerzo, reconstrucción, reconversión y habilitación de inmuebles e instalaciones educativos, el Instituto Sinaloense de la Infraestructura Física Educativa se coordina con sus organismos homólogos tanto a nivel local como federal, promueve cursos de capacitación en la materia, es fiel seguidor del cumplimiento en la forma y términos de la normatividad aplicable, plantea innovaciones al respecto y realiza cuantas acciones resultan necesarias para el cumplimiento de sus objetivos.

Estamos convencidos que la edificación de nuevos planteles y del mejoramiento de los espacios educativos existentes, contribuirán al mejor aprendizaje y mayor rendimiento de los educandos en el Estado, preparándolos para que en el futuro se desenvuelvan exitosamente.

MISIÓN

Proveer al Estado de Sinaloa de una infraestructura física educativa que cumpla con los estándares de calidad, inclusión, equidad, seguridad, y desarrollo sustentable. Asimismo, que el Instituto pueda dar respuesta oportuna y adecuada a las necesidades actuales y futuras en la materia, con el objetivo de que la



sociedad cuente con espacios educativos que coadyuven a elevar el rendimiento escolar de los alumnos.

VISIÓN

Ser reconocidos como un organismo de vanguardia y promotor de la mejora continua e innovación en materia de infraestructura educativa, a nivel nacional e internacional, en beneficio de las instituciones educativas y sus alumnos en el Estado de Sinaloa.

VALORES

- A. Ética: Actuar y responder por nuestros actos con apego a las normas de conducta personal e institucional, respondiendo a las expectativas de la gente a quien servimos.
- B. Honestidad: La sinceridad y veracidad son fundamentales de nuestro actuar cotidiano. Es por ello que nuestra actividad debe ser transparente para que, como servidores públicos, generemos confianza y seguridad en la sociedad.
- C. Responsabilidad: Asumir conscientemente los deberes y compromisos que como servidores públicos tenemos, con el fin de alcanzar satisfactoriamente el logro de objetivos personales, de equipo de trabajo, de la institución y de gobierno, en beneficio de México.
- D. Lealtad: La aplicación e integración de talentos hacia las metas y objetivos, es la actitud de trabajo que nos caracteriza como integrantes del ISIFE, asumiendo un compromiso con la institución, el estado y la nación.
- E. Respeto: Reconocer la diferencia de pensamiento, ideología, formación y creencias, tanto individuales como grupales, fomenta la inclusión y aprovechamiento de los talentos en el desarrollo del trabajo cotidiano.
- F. Actitud de Servicio: Como servidores públicos, la disposición es un elemento fundamental, en beneficio de la gente con quien interactuamos.



Las modificaciones en la distribución del recurso del Ramo 33 del Fondo de Aportaciones Múltiples componente de Asistencia Social a las entidades federativas, se derivan de los resultados obtenidos por los Sistemas Estatales DIF en el Índice de Desempeño 2019. Asimismo, la Fórmula para la distribución del recurso se hizo considerando el presupuesto histórico asignado, cuyo valor es del 96%; Índice de Vulnerabilidad Social por carencia alimentaria con valor del 1% y el Índice de Desempeño 2019 con valor del 3%.

En este ejercicio de evaluación interna, hemos adoptado los Términos de Referencia (TdR) para la Evaluación Específica del Desempeño (EED), ajustándonos en lo posible a los formatos e indicadores, con las adecuaciones pertinentes a nuestro entorno.

Esta evaluación fue realizada en su totalidad por funcionarios del Gobierno del Estado de Sinaloa.



OBJETIVOS DE LA EVALUACIÓN

OBJETIVO GENERAL

Contar con una valoración del desempeño del **Fondo de Aportaciones Múltiples (FAM)** en su nivel básica, con base en la información entregada por las unidades responsables de los programas de las dependencias o entidades, a través de la Evaluación Específica de Desempeño (EED), para contribuir a la toma de decisiones.

OBJETIVOS ESPECÍFICOS

1. Reportar los resultados y productos de los programas evaluados durante el ejercicio fiscal a evaluar, mediante el análisis de los indicadores de resultados y de los indicadores de servicios y gestión.
2. Analizar el avance de las metas de los indicadores de la Matriz de Indicadores para Resultados (MIR), respecto de años anteriores y el avance en relación con las metas establecidas para el ejercicio fiscal a evaluar.
3. Identificar los principales aspectos susceptibles de mejora de los programas.
4. Analizar la evolución de la cobertura y el presupuesto de los programas.
5. Identificar las fortalezas, los retos y las recomendaciones de los programas.
6. Contar con una Evaluación Integral del Desempeño de los temas de política pública, con una breve relatoría y una matriz de monitoreo y evaluación por programa que valore su desempeño en distintas áreas.



ALCANCES

Contar con un diagnóstico sobre la capacidad institucional, organizacional y de gestión de los programas orientada hacia resultados. Además de proveer información que retroalimente el diseño, la gestión y los resultados de los programas.



ESQUEMA DE LA EVALUACIÓN ESPECÍFICA DE DESEMPEÑO

CONTENIDO GENERAL

La EED de cada programa se debe realizar con base en la información proporcionada por las unidades responsables de los programas. La información entregada se considera validada, tanto en su contenido y calidad, por la Dirección de Evaluación.

Con el objetivo de contribuir a la toma de decisiones, la evaluación se divide en cinco temas:

RESULTADOS FINALES DEL PROGRAMA

Los impactos del programa con base en los resultados obtenidos.

Los valores del avance realizado de los indicadores de Fin y Propósito de la MIR del programa; para lo cual se deben seleccionar un máximo de cinco indicadores de resultados que expliquen mejor el nivel de objetivos del programa, considerando los criterios establecidos en el Anexo II. Además, se debe realizar un análisis del avance que han tenido los indicadores de la MIR, considerando los valores de años anteriores y sus metas.

PRODUCTOS

La valoración sobre los bienes y servicios que otorga cada programa se debe realizar con base en los indicadores seleccionados, componentes de la MIR.



IDENTIFICAR INDICADOR SECTORIAL

Se seleccionará el indicador del programa sectorial al que se encuentra vinculado y al que contribuye con el logro de sus objetivos; se deben incluir los datos del indicador sectorial y la meta del mismo.

SEGUIMIENTO A LOS ASPECTOS SUSCEPTIBLES DE MEJORA

Se deben reportar los aspectos susceptibles de mejora por cada programa con base en sus documentos de trabajo, de igual forma, se deben incluir las acciones emprendidas por los programas y su avance reportado.

COBERTURA DEL PROGRAMA

El análisis y la valoración de la cobertura se deben realizar con base en la cobertura del programa.

Con base en la información de cada tema, se debe elaborar una valoración global del desempeño de cada programa, resaltando sus principales resultados, fortalezas y retos.



CONTENIDO ESPECÍFICO

La EED debe integrar los siguientes apartados para cada uno de los programas:

1. Datos Generales
2. Resultados / Productos
3. Cobertura
4. Seguimiento a Aspectos Susceptibles de Mejora
5. Conclusiones de la Evaluación

DATOS GENERALES

- **Unidad Administrativa:** Instituto Sinaloense de Infraestructura Física Educativa (ISIFE).
- **Unidad Responsable:** Instituto Sinaloense de Infraestructura Física Educativa (ISIFE).
- **Año de Inicio:** No se cuenta con el año de inicio de este programa.
- **Presupuesto:** \$122,253,980.39.
- **Alineación del programa al Plan Estatal de Desarrollo (PED):** K – Proyectos de Inversión. El objetivo del PED es asegurar que el sistema educativo estatal ofrezca educación pertinente y de calidad.
- **Resumen narrativo de la MIR:** La infraestructura física educativa en el Estado de Sinaloa se mejora, al contar con acciones de construcción, equipamiento, mantenimiento, rehabilitación, refuerzo, reconstrucción y



habilitación de inmuebles e instituciones educativas que coadyuven en el bienestar y fortalecimiento de la Educación.

Existen las condiciones económicas y sociales para la realización de acciones de construcción, equipamiento, mantenimiento, rehabilitación, refuerzo, reconstrucción y habilitación de inmuebles e instituciones educativas en el Estado de Sinaloa

RESULTADOS/PRODUCTOS

DESCRIPCIÓN DEL PROGRAMA

El Fondo de Aportaciones Múltiples (FAM) tiene dos objetivos: la Asistencia Social y la Infraestructura Educativa, este fondo hasta el año representaba el 0.8% de la Recaudación Federal Participable y establece que, en el caso de construcción, equipamiento y rehabilitación de infraestructura física de los niveles de educación básica, media superior y superior en su modalidad universitaria según las necesidades de cada nivel.

El principal destino del FAM en las entidades federativas es el siguiente:

1. **Infraestructura Educativa Básica:** construcción y rehabilitación de aulas, sanitarios, bibliotecas, laboratorios, talleres, áreas deportivas, salones de usos múltiples, patios, áreas administrativas y, en el caso de equipamiento, comprende sillas, bancos, butacas, pizarrones, equipo de cómputo, electrónico, de laboratorio, para talleres.
2. **Infraestructura Educativa Media Superior y Superior en su modalidad universitaria:** en obras de consolidación en institutos tecnológicos y en universidades públicas, que incluyen la construcción y rehabilitación de



edificios con módulos de aulas, áreas administrativas, laboratorios, obras exteriores y estacionamientos, entre otras obras, y su equipamiento.

En el caso del FAM, el proceso de gestión se inicia anualmente con la determinación de los recursos del fondo en el Presupuesto de Egresos de la Federación (PEF), y la Secretaría de Hacienda y Crédito Público (SHCP), debe enterarlos mensualmente durante el año a las entidades federativas, de manera ágil y directa, sin más limitaciones ni restricciones.

Las secretarías de finanzas o equivalentes reciben y transfieren los recursos del fondo a los entes ejecutores para ser administrados, registrados y ejercidos condicionando su gasto a la consecución y cumplimiento de los objetivos que para cada tipo de aportación se establecen en la propia Ley de Coordinación Fiscal (LCF); con objeto de asignar eficiente y eficazmente los recursos a la población objetivo del fondo.



INDICADOR SECTORIAL

Indicador del programa sectorial al que se encuentra vinculado y al que contribuye con el logro de sus objetivos:

- Nombre del Indicador sectorial al que se vincula directamente:
Bienestar.
- Avance del indicador sectorial: 100%.
- Meta del indicador sectorial: 25.93%.

INDICADORES DE RESULTADOS E INDICADORES DE SERVICIOS Y GESTIÓN

Indicadores de Resultados e Indicadores de Servicios y Gestión al que se encuentran vinculados el programa:

Indicadores de Servicios y Gestión:

1. **Nombre:** Porcentaje de escuelas públicas de tipo básico con proyectos integrales de infraestructura física en proceso de ejecución a través del Fondo de Aportaciones Múltiples.

Definición: Mide el porcentaje de escuelas públicas de tipo básico con proyectos integrales de infraestructura física en proceso de ejecución a través del FAM potenciado en el Estado de Sinaloa.

Sentido del indicador: Ascendente.

Método de Cálculo: (Numero de escuelas públicas de tipo básico con proyectos en proceso de ejecución en las categorías de construcción, rehabilitación y/o mantenimiento y equipamiento en el periodo t/ Total de



escuelas públicas de tipo básico identificadas en el padrón para ser atendidas por el programa en el periodo t) x 100.

Unidad de Medida: Porcentaje.

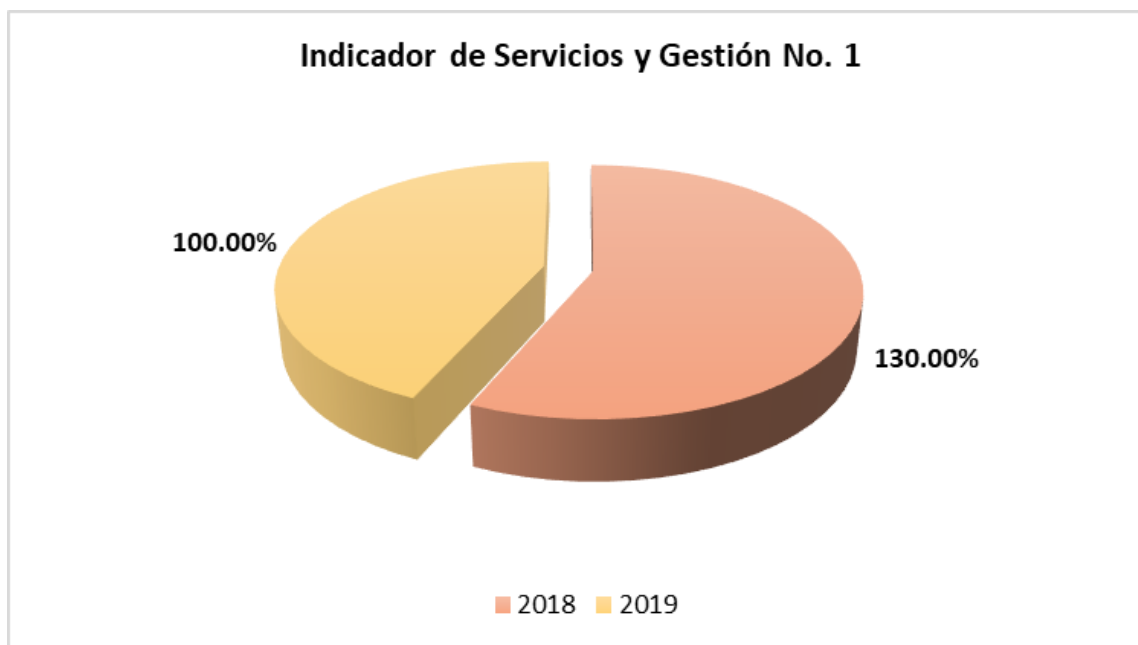
Frecuencia de Medición del Indicador: Anual.

Año Base del indicador: 2019.

Meta del Indicador: 100%.

Valor del Indicador: 100%.

Valor inmediato anterior: 130%.



2. **Nombre:** Porcentaje de escuelas públicas de tipo básico con proyectos en proceso de ejecución en la categoría de construcción.



Definición: Mide el porcentaje de escuelas públicas de tipo básico con proyectos en proceso de ejecución en la categoría de construcción en el Estado de Sinaloa.

Sentido del indicador: Ascendente.

Método de Cálculo: (Numero de escuelas públicas de tipo básico con proyectos en proceso de ejecución en la categoría de construcción en el periodo t / Total de escuelas públicas de tipo básico identificadas en el padrón para ser atendidas por el programa en el periodo t) x 100.

Unidad de Medida: Porcentaje.

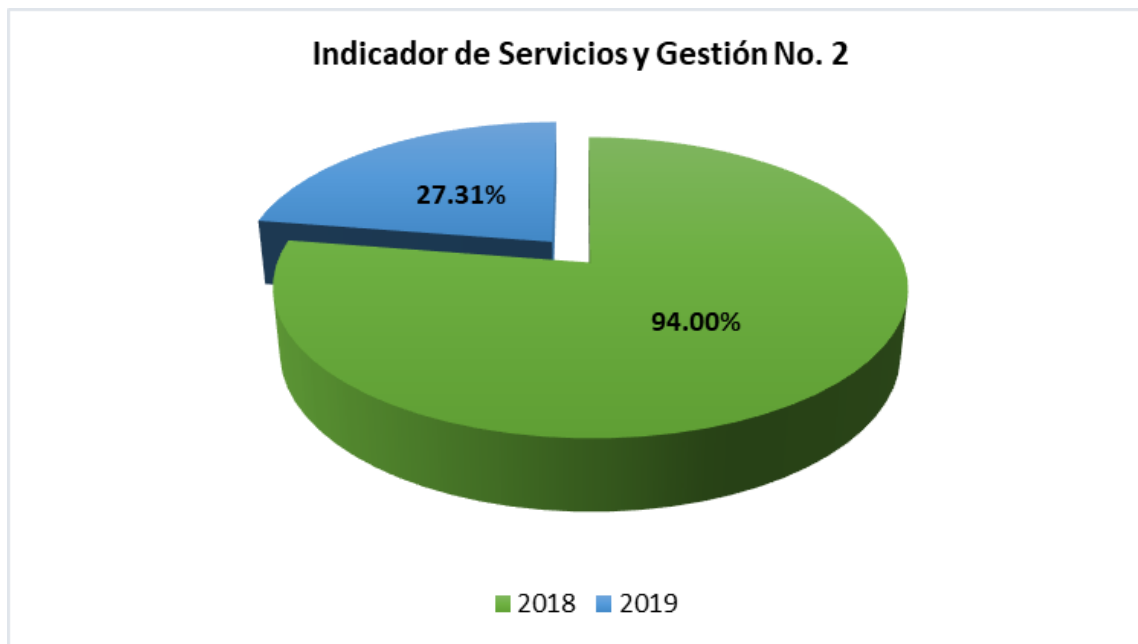
Frecuencia de Medición del Indicador: Anual.

Año Base del indicador: 2019.

Meta del Indicador: 100%.

Valor del Indicador: 27.31%.

Valor inmediato anterior: 94%.



3. **Nombre:** Porcentaje de escuelas públicas de tipo básico con proyectos en proceso de ejecución en la categoría de rehabilitación y/o mantenimiento.

Definición: Mide el porcentaje de escuelas públicas de tipo básico con proyectos en proceso de ejecución en la categoría de rehabilitación y/o mantenimiento en el Estado de Sinaloa.

Sentido del indicador: Ascendente.

Método de Cálculo: (Número de escuelas públicas de tipo básico con proyectos en proceso de ejecución en la categoría de rehabilitación y/o mantenimiento en el periodo t / Total de escuelas públicas de tipo básico identificadas en el padrón para ser atendidas por el programa en el periodo t) x 100.

Unidad de Medida: Porcentaje.

Frecuencia de Medición del Indicador: Anual.

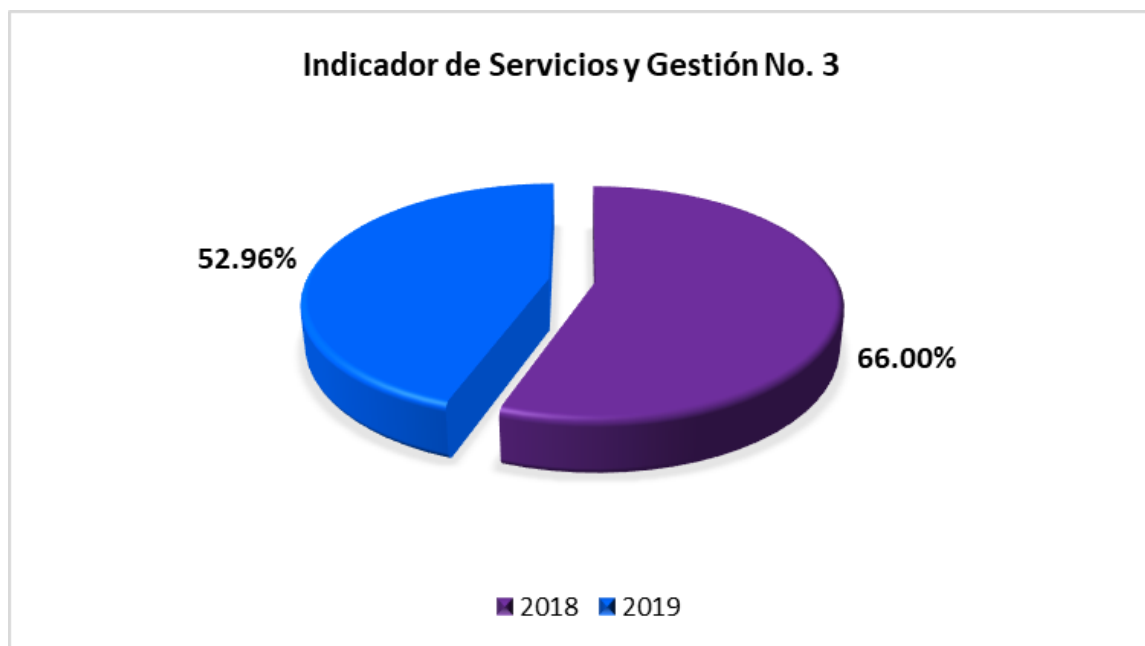


Año Base del indicador: 2019.

Meta del Indicador: 100%.

Valor del Indicador: 52.96%.

Valor inmediato anterior: 66%



4. **Nombre:** Porcentaje de escuelas públicas de tipo básico con proyectos en proceso de ejecución en la categoría de equipamiento.

Definición: Mide el porcentaje de escuelas públicas de tipo básico con proyectos en proceso de ejecución en la categoría de equipamiento en el Estado de Sinaloa.

Sentido del indicador: Ascendente.



Método de Cálculo: (Número de escuelas públicas de tipo básico con proyectos en proceso de ejecución en la categoría de equipamiento en el periodo t / Total de escuelas públicas de tipo básico identificadas en el padrón para ser atendidas por el programa en el periodo t) x 100.

Unidad de Medida: Porcentaje.

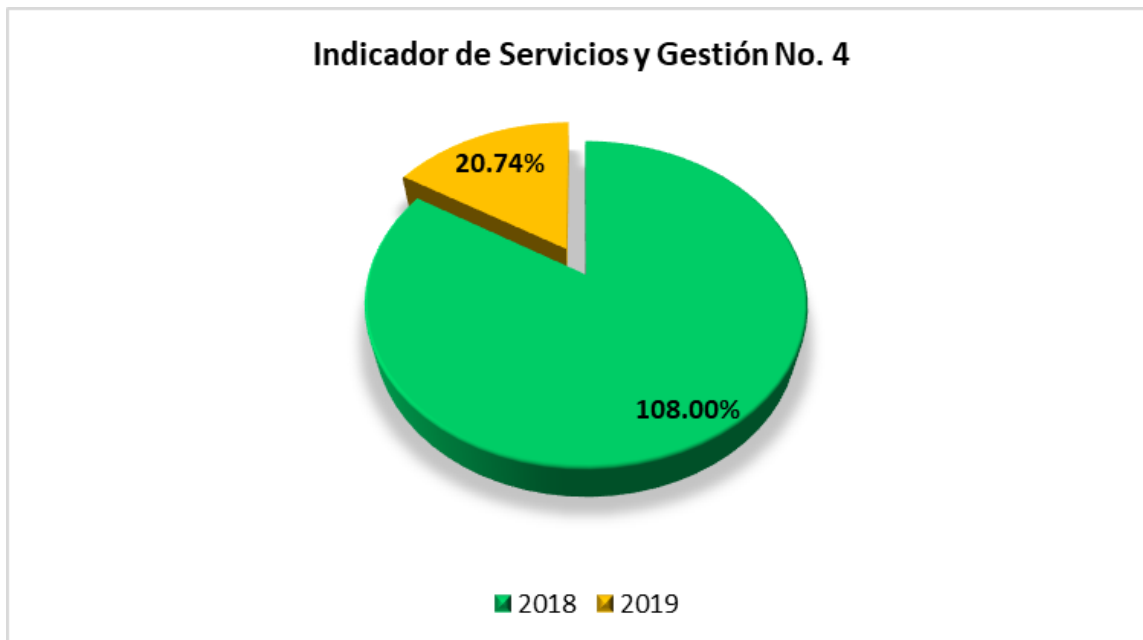
Frecuencia de Medición del Indicador: Anual.

Año Base del indicador: 2019.

Meta del Indicador: 100%.

Valor del Indicador: 20.74%.

Valor inmediato anterior: 108%.





5. **Nombre:** Porcentaje de escuelas públicas de tipo básico mejoradas en su infraestructura con recurso del Fondo de Aportaciones Múltiples, respecto del total de escuelas de tipo básico en el estado.

Definición: Mide el porcentaje de escuelas públicas de tipo básico mejoradas en su infraestructura con recursos del Fondo de Aportaciones Múltiples, respecto del total de escuelas de tipo básico en el estado.

Sentido del indicador: Ascendente.

Método de Cálculo: (Número de escuelas públicas de tipo básico mejoradas en su infraestructura con recursos del Fondo de Aportaciones Múltiples en el periodo t / Total de escuelas públicas de tipo básico del estado) x 100.

Unidad de Medida: Porcentaje.

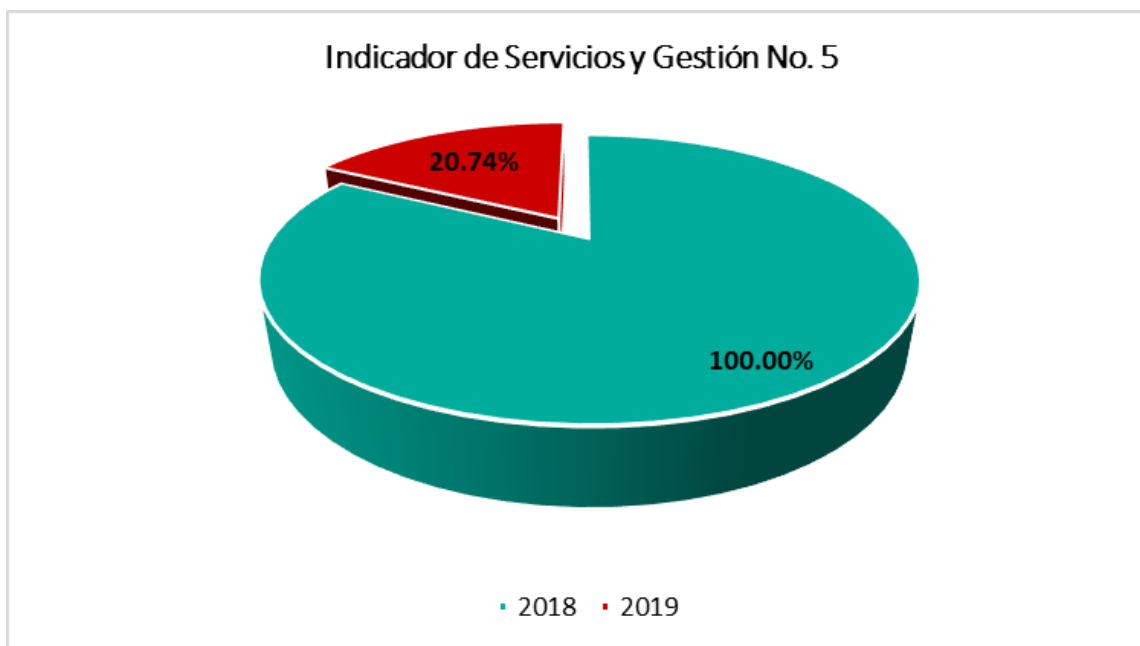
Frecuencia de Medición del Indicador: Anual.

Año Base del indicador: 2019.

Meta del Indicador: 100%.

Valor del Indicador: 25%.

Valor inmediato anterior: 100%.



Indicadores de Resultados:

1. **Nombre:** Porcentaje de escuelas públicas de tipo básico con proyectos integrales de infraestructura física en proceso de ejecución a través del FAM potenciado.

Definición: Mide el porcentaje de escuelas públicas de tipo básico con proyectos integrales de infraestructuras física en proceso de ejecución a través del FAM potenciado en el Estado de Sinaloa.

Sentido del indicador: Ascendente.

Método de Cálculo: (Numero de escuelas públicas de tipo básico con proyectos en proceso de ejecución en las categorías de construcción, rehabilitación y/o mantenimiento y equipamiento en el periodo t / Total de escuelas públicas de tipo básico identificadas en el padrón para ser atendidas por el programa en el periodo t) x 100.



Unidad de Medida: Porcentaje.

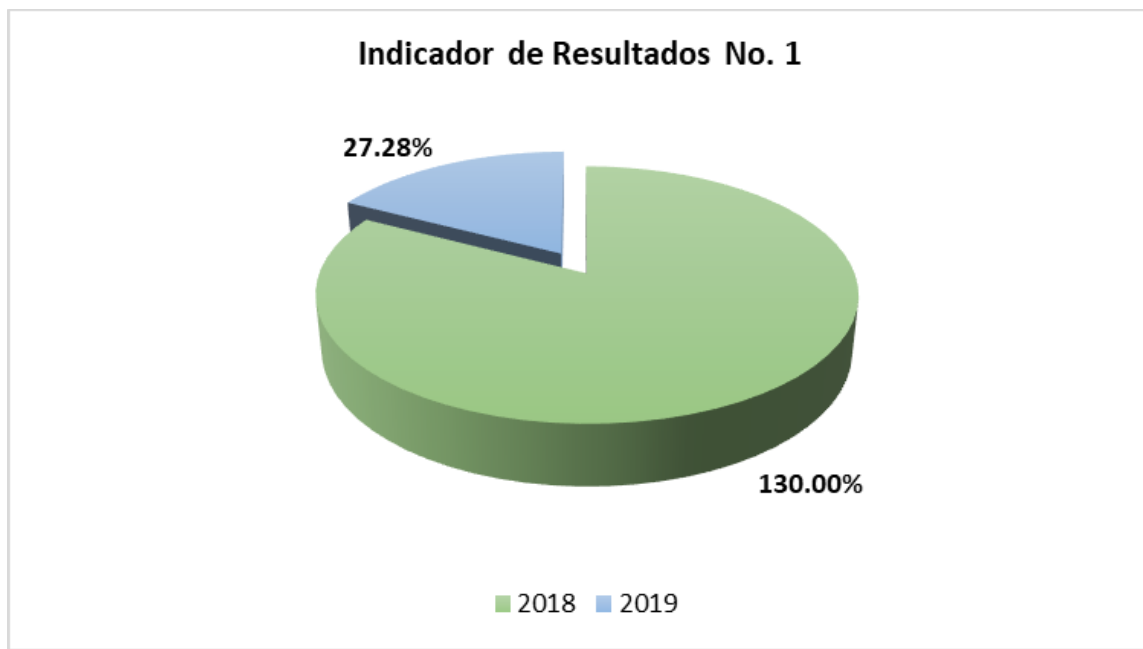
Frecuencia de Medición del Indicador: Anual.

Año Base del indicador: 2019.

Meta del Indicador: 100%.

Valor del Indicador: 27.28%.

Valor inmediato anterior: 130%.



2. **Nombre:** Porcentaje de escuelas públicas de tipo básico con proyectos concluidos en la categoría de construcción.



Definición: Mide el porcentaje de escuelas públicas de tipo básico con proyectos concluidos en la categoría de construcción en el Estado de Sinaloa.

Sentido del indicador: Ascendente.

Método de Cálculo: (Número de escuelas públicas de tipo básico con proyectos concluidos en la categoría de construcción en el periodo t / Total de escuelas públicas de tipo básico con proyectos aprobado en el periodo t) x 100.

Unidad de Medida: Porcentaje.

Frecuencia de Medición del Indicador: Anual.

Año Base del indicador: 2019.

Meta del Indicador: 100%.

Valor del Indicador: 6.25%.

Valor inmediato anterior: 94%.



3. **Nombre:** Porcentaje de escuelas públicas de tipo básico con proyectos concluidos en la categoría de rehabilitación y/o mantenimiento.

Definición: Mide el porcentaje de escuelas públicas de tipo básico con proyectos concluidos en la categoría de rehabilitación y/o mantenimiento en las escuelas del Estado de Sinaloa.

Sentido del indicador: Ascendente.

Método de Cálculo: $(\text{Número de escuelas públicas de tipo básico con proyectos concluidos en la categoría de rehabilitación y/o mantenimiento en el periodo } t / \text{Total de escuelas públicas de tipo básico con proyecto aprobado en el periodo } t) \times 100$.

Unidad de Medida: Porcentaje.

Frecuencia de Medición del Indicador: Anual.



Año Base del indicador: 2019.

Meta del Indicador: 100%.

Valor del Indicador: 18.75%.

Valor inmediato anterior: 66%.



4. **Nombre:** Porcentaje de escuelas públicas de tipo básico con proyectos en proceso de ejecución en la categoría de equipamiento.

Definición: Mide el porcentaje de escuelas públicas de tipo básico con proyectos en proceso de ejecución en la categoría de equipamiento en el Estado de Sinaloa.

Sentido del indicador: Ascendente.



Método de Cálculo: (Número de escuelas públicas de tipo básico con proyectos en proceso de ejecución en la categoría de equipamiento en el periodo t / Total de escuelas públicas de tipo básico identificadas en el padrón para ser atendidas por el programa en el periodo t) x 100.

Unidad de Medida: Porcentaje.

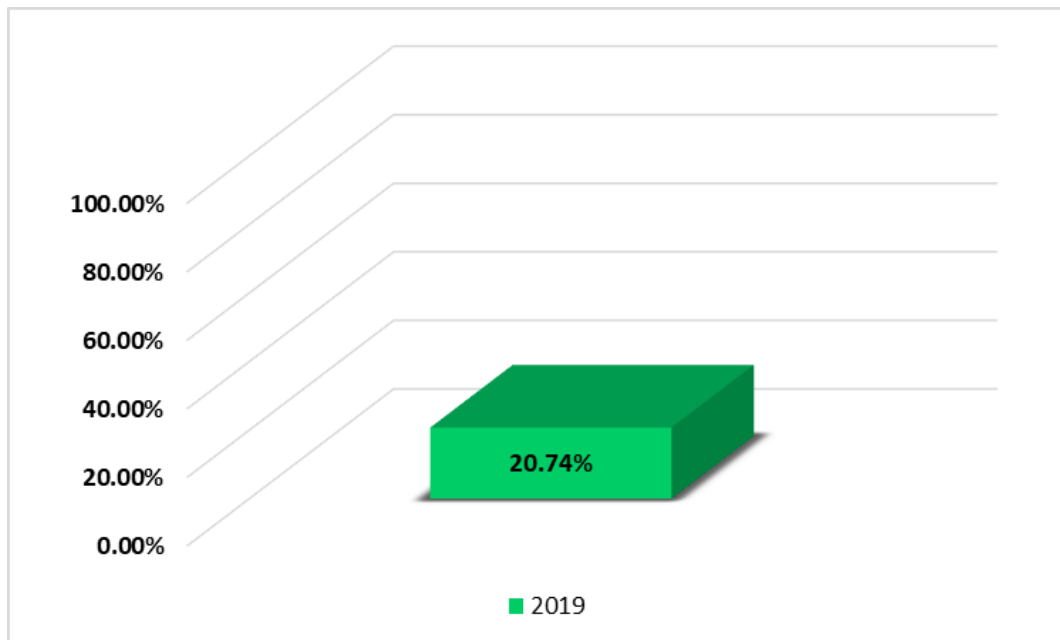
Frecuencia de Medición del Indicador: Anual.

Año Base del indicador: 2019.

Meta del Indicador: 100%.

Valor del Indicador: 20.74%.

Valor inmediato anterior: 0%.





5. **Nombre:** Porcentaje de escuelas públicas de tipo básico con proyectos integrales de infraestructura en el FAM potenciado.

Definición: Mide el porcentaje de escuelas públicas de tipo básico con proyectos integrales de infraestructura en el FAM potenciado en el Estado de Sinaloa.

Sentido del indicador: Ascendente.

Método de Cálculo: (Número de escuelas públicas de tipo básico con proyectos integrales concluidos en el periodo t / número de escuelas públicas de tipo básico con proyectos integrales aprobados en el periodo t) x100.

Unidad de Medida: Porcentaje.

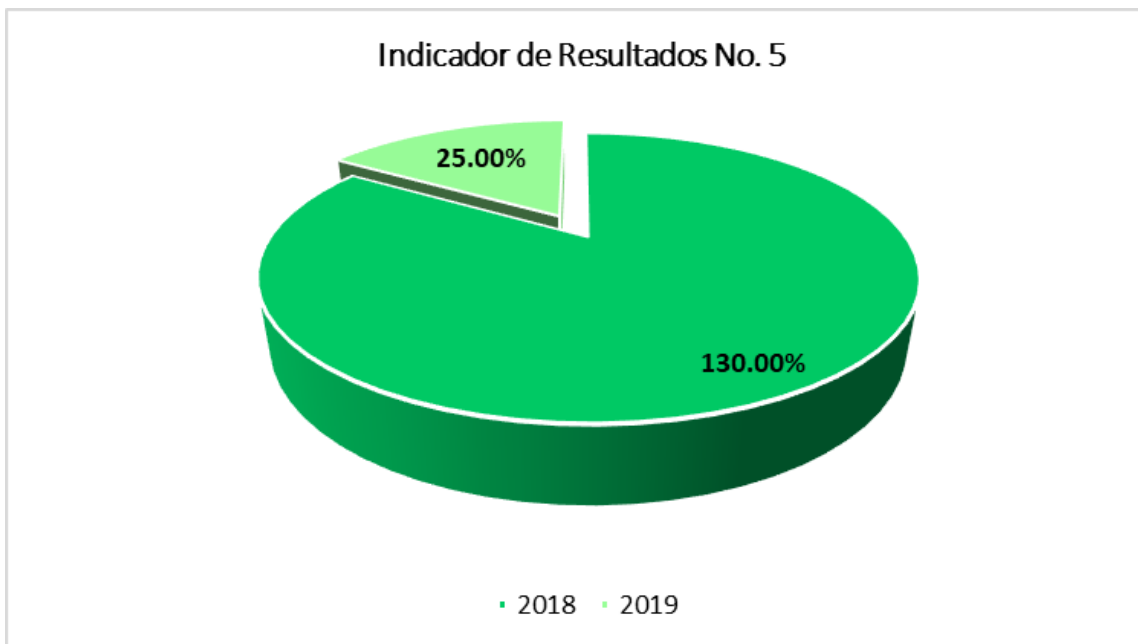
Frecuencia de Medición del Indicador: Anual.

Año Base del indicador: 2019.

Meta del Indicador: 100%.

Valor del Indicador: 25%.

Valor inmediato anterior: 130%.



AVANCE DE INDICADORES Y ANÁLISIS DE METAS

Para los indicadores de resultados se cumplió con la meta en un 25.93% considerando que esta meta se fijó en base al total de escuelas registradas con necesidades de atención en cualquier categoría.

Para los indicadores de servicios y gestión se logró cumplir con la meta programada a un 100%, para la meta de escuelas con necesidades de equipamiento se atendió el 20.74%, quedando en espera de atención un 79.26%. Para la meta de escuelas con necesidades de infraestructura se logró atender el 25%, quedando pendiente de atender al 75% restante.

Para la meta de escuelas identificadas con necesidades de construcción quedo en espera de atención un 72.69%.



RESULTADOS (CUMPLIMIENTO DE SUS OBJETIVOS)

EFFECTOS ATRIBUIBLES

Debido a que las metas se establecieron sobre el total de escuelas identificadas con necesidades y no sobre una muestra de estas, resulta imposible alcanzarlas, pero se permite tener una plena visión del panorama real.

OTROS EFECTOS

El presupuesto anual para la Infraestructura Educativa es muy limitado considerando las necesidades de las escuelas del Estado de Sinaloa por lo que se limita a atender únicamente las necesidades más apremiantes.

OTROS HALLAZGOS

Las empresas constructoras inician el proceso de construcción de las obras una vez que reciben los anticipos de la ejecución y el pago de las estimaciones para su continuidad lo que genera un desfase en el proceso de conclusión de las obras.

VALORACIÓN

Los indicadores están enfocados a atender las escuelas identificadas con necesidades mediante el recurso destinado para este fin. Además, el recurso destinado a atender la Infraestructura Educativa es insuficiente para abastecer el alto número de escuelas con necesidades dejándonos con muy poca cobertura de atención.



COBERTURA

POBLACIÓN POTENCIAL

El programa cuenta con una población potencial definida:

- **Definición:** Escuelas básicas con necesidades más urgentes.
- **Unidad de medida:** Porcentaje.
- **Valor:** 6.60% (6,117 escuelas).

POBLACIÓN OBJETIVO

El programa cuenta con una población objetivo definido:

- **Definición:** Escuelas básicas.
- **Unidad de medida:** Porcentaje.
- **Valor:** 100.10% (400 escuelas).

POBLACIÓN ATENDIDA

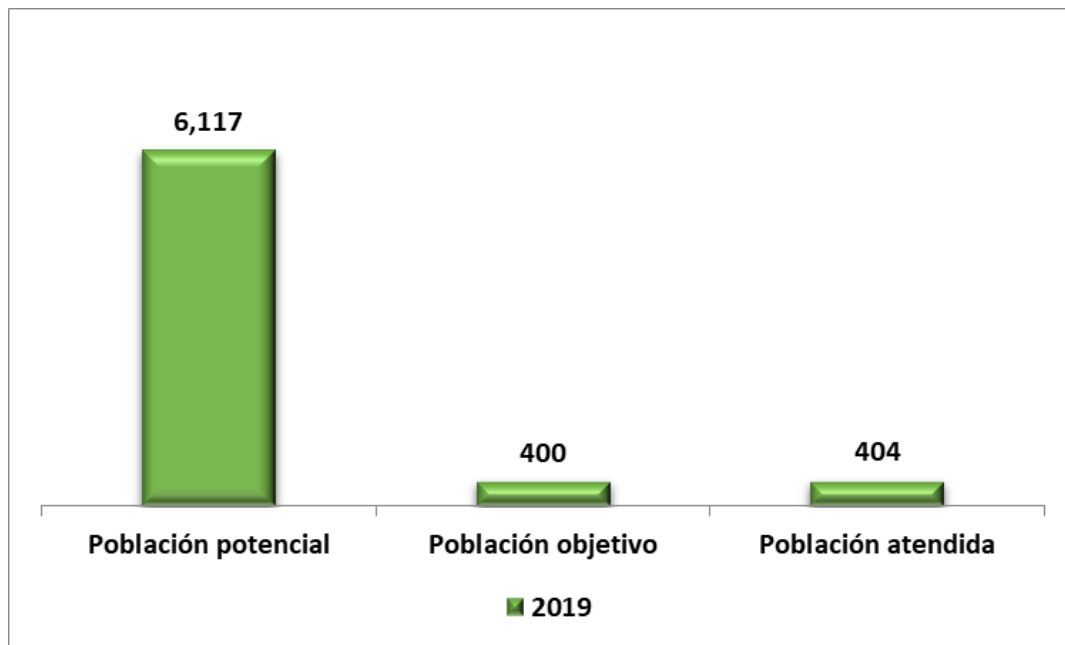
El fondo cuenta con una población atendida de 554,109 alumnos. 271,722 son mujeres, 282,387 son hombres y estos alumnos pertenecen a alrededor de 5,799 planteles.

Podrá encontrar la información anterior al final de este documento, en el apartado de Anexos como “Anexo 1. Plantilla de Población Atendida (PPA)”.



EVOLUCIÓN DE LA COBERTURA

Para el ejercicio fiscal 2019 el Instituto Sinaloense de la Infraestructura Física Educativa logró atender en el nivel educativo básico a 404 planteles, proporcionando instalaciones y equipamiento adecuados a las instituciones educativas que coadyubaron en el bienestar y fortalecimiento de la educación y asegurar que el Sistema Educativo Estatal ofrezca educación pertinente y de calidad, con ello se logró beneficiar a un total de 554,109 alumnos.



ANÁLISIS DE LA COBERTURA

El ISIFE mediante la adecuada administración y uso del FAM logra la atención de las necesidades de los planteles educativos que se encuentran en



funcionamiento en el estado de Sinaloa, esto con el objetivo de brindar mejoras en los planteles con la realización de acciones necesarias para llevar a cabo el seguimiento adecuado de cada uno de los casos presentados ante el instituto.

En cuanto al nivel educativo básico Sinaloa cuenta con **6,117** escuelas en los **18** municipios, por lo que durante el ejercicio fiscal 2019 se recibieron solicitudes de atención de necesidades de **400** planteles, sin embargo, el instituto cuenta con planteles que se encuentran pendientes así que debido a ello se logró atender a **404** escuelas que contaban con necesidades urgentes.

SEGUIMIENTO A ASPECTOS SUSCEPTIBLES DE MEJORA

ASPECTOS COMPROMETIDOS

El programa no cuenta con avances en las acciones de mejora comprometidas, debido a que no tiene Aspectos Susceptibles de Mejora (ASM).

AVANCE EN LAS ACCIONES DE MEJORA COMPROMETIDAS EN AÑOS ANTERIORES

El programa no cuenta con avances en las acciones de mejora comprometidas, debido a que no tiene Aspectos Susceptibles de Mejora (ASM).



CONCLUSIONES

CONCLUSIONES

La prioridad se concentra en gestionar la liberación de los recursos del Fondo de Aportaciones Múltiples Potenciado para cumplir con lo programado para el nivel de básica y que el recurso del programa se transfiera al instituto executor para dar el trámite correspondiente en tiempo y forma a las obras programadas. La suficiencia presupuestaria del programa FAM no potenciado es insuficiente para atender las exorbitantes necesidades que se tienen en el nivel de básica para todo el Estado.

ANÁLISIS DEL FODA

FORTALEZAS

- Experiencia operativa de los responsables de los procesos del esquema de apoyo.
- Infraestructura suficiente para atender la demanda de solicitudes de incorporación educativa a planteles de nivel básico, medio superior y superior.
- Se realizan diagnósticos de infraestructura para colocar correctamente en el tipo de categoría a la que deberán de ser asignados los planteles para su atención.
- Se realiza el proyecto adecuado para cada una de las necesidades del plantel educativo a atender.



- Existencia de avances de obras.

OPORTUNIDADES

- Elaborar una Matriz de Marco Lógico interna que incluya los objetivos.
- Definición de un proceso general del fondo.
- Valoración del impacto en los beneficiarios, como resultado de apoyo.
- Valoración de los aciertos y oportunidades de los procesos entre las instancias involucradas.

DEBILIDADES

- Multiplicidad de procesos por los diferentes esquemas de apoyo, que conllevan mayor trabajo administrativo.
- Presupuesto insuficiente para atender todas las necesidades de manera simultánea.
- Ausencia de un diagnóstico oportuno de las necesidades prioritarias de los planteles educativos.
- Retraso en la asignación del recurso, lo que se traduce en retraso de conclusión de obras.



- Aprovechar las solicitudes de servicios de infraestructura de otros ejercicios para integrar un catálogo de necesidades para obtener información complementaria.

AMENAZAS

- MIR no actualizada considerando necesidades específicas.
- El diseño de los indicadores de la MIR puede que no refleje los alcances reales del fondo.
- No cumplir con las metas establecidas en relación con la cobertura de atención.
- Riesgo operativo por mala articulación de los procesos.

ÁREAS DE OPORTUNIDAD Y RECOMENDACIONES

- Tener un adecuado proceso de monitoreo y seguimiento de los apoyos otorgados y del cumplimiento de condiciones establecidas.
- Mantener o aplicar un adecuado flujo de procesos operativos adecuados, considerando articulación, continuidad y eficiencia.
- Diseñar indicadores propios que sirvan como base ante propuestas de modificación.
- Replantear las metas planteadas en la MIR debido al bajo nivel de cumplimiento que presentan.



- Realizar un estudio específico de impacto a beneficiarios directos e indirectos de la ejecución de recursos de FAM.
- Implementar un mecanismo que permita conocer la satisfacción de los beneficiarios del fondo y considerar los resultados obtenidos para la toma de decisiones y las estrategias para la mejora continua.
- Elaborar un Catálogo de servicios de infraestructura educativa, así como generar información específica asociada a la situación actual de la infraestructura educativa en el Estado.

AVANCES DEL PROGRAMA EN EL EJERCICIO FISCAL ACTUAL

Durante el ejercicio fiscal 2019 el Instituto Sinaloense de Infraestructura Física Educativa con la realización de acciones necesarias para la contribución al indicador sectorial del eje general Beneficencia, se logró atender a **404** planteles educativos de nivel escolar básico, las cuales se dividen en las categorías de Construcción, Rehabilitación y/o mantenimiento, equipamiento y necesidades de infraestructura, lo cual se traduce a la beneficencia directa de un total de **554,109** alumnos alrededor del estado de Sinaloa, contribuyendo en la obtención de una educación con mayor calidad.

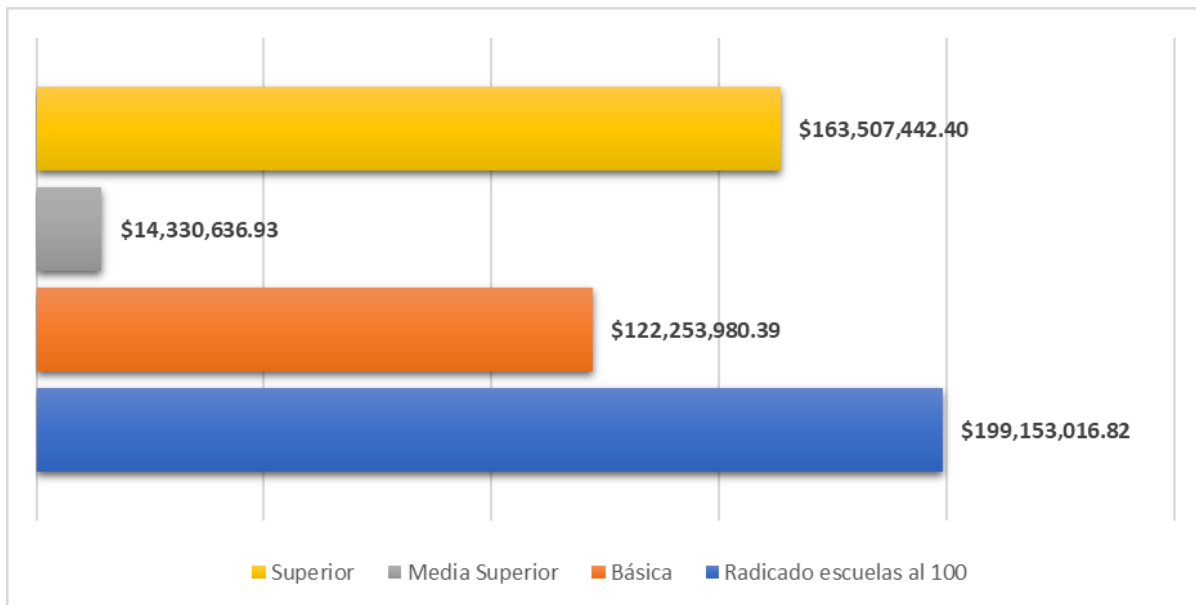
CONSIDERACIONES SOBRE LA EVOLUCIÓN DEL PRESUPUESTO

Se espera que con las gestiones que se están llevando en función de incrementar y/o diversificar el recurso con que se ha de atender las necesidades de Infraestructura del total de escuelas del Estado, en los ejercicios posteriores se



estará en mejores condiciones para llegar a una cobertura más amplia de la problemática

El presupuesto autorizado total para el Fondo de Aportaciones Múltiples (FAM) es de \$ 499,245,076.54.



FUENTES DE INFORMACIÓN

- Los Programas Generales de Obra correspondientes al Fondo de Aportaciones Múltiples 2019 en el nivel Básico del Instituto Sinaloense de la Infraestructura Física Educativa.



CALIDAD Y SUFICIENCIA DE LA INFORMACIÓN DISPONIBLE PARA LA EVALUACIÓN

- Es imprescindible reestablecer los parámetros de los indicadores y monitorear su seguimiento con el fin de mantenerlos en constante mejora.
- Lograr avanzar en términos de implementación de nuevos parámetros que permiten evaluar las acciones y resultados del fondo.

DATOS DEL PROVEEDOR ADJUDICADO

La evaluación de este programa es interna y fue realizada en su totalidad por funcionarios del Gobierno del Estado de Sinaloa.

DESARROLLO

Como se mencionó anteriormente, la información para la evaluación será proporcionada por las unidades responsables de los programas y unidades de evaluación de las dependencias o entidades.

Los productos que se entregarán serán revisados y validados por las unidades responsables de los programas y en el caso del Informe de la EED también por las dependencias para sus comentarios en los formatos.

Adicionalmente, se puede estar en contacto con la unidad responsable de la ejecución del programa.



PERFIL DEL PROVEEDOR PARTICIPANTE

La evaluación de este programa es interna y fue realizada en su totalidad por funcionarios del Gobierno del Estado de Sinaloa.

PLAZOS Y CONDICIONES DE ENTREGA DEL SERVICIO

La evaluación de este programa es interna y fue realizada en su totalidad por funcionarios del Gobierno del Estado de Sinaloa.



ANEXOS



ANEXO 1

PLANTILLA DE POBLACIÓN ATENDIDA (PPA)

Clave Estado	Nombre Estado	Clave Municipio	Nombre Municipio	Total	Mujeres	Hombres	Planteles
25	Sinaloa	001	Ahome	76530	37672	38858	491
25	Sinaloa	002	Angostura	8396	4117	4279	123
25	Sinaloa	003	Badiraguato	8567	4093	4474	380
25	Sinaloa	004	Concordia	7959	3794	4165	206
25	Sinaloa	005	Cosalá	5626	2715	2911	116
25	Sinaloa	006	Culiacán	5131	2507	2624	179
25	Sinaloa	007	Choix	174423	85350	89073	1180
25	Sinaloa	008	Elota	21027	10385	10642	357
25	Sinaloa	009	Escuinapa	11688	5790	5898	225
25	Sinaloa	010	El Fuerte	12497	6075	6422	96
25	Sinaloa	011	Guasave	54600	26777	27823	536
25	Sinaloa	012	Mazatlán	75595	37206	38389	427
25	Sinaloa	013	Mocorito	9191	4571	4620	236
25	Sinaloa	018	Navolato	31784	15626	16158	386
25	Sinaloa	014	Rosario	11811	5828	5983	172
25	Sinaloa	015	Salvador Alvarado	16157	7977	8180	136
25	Sinaloa	016	San Ignacio	4542	2178	2364	115
25	Sinaloa	017	Sinaloa	18585	9061	9524	438
				554109	271722	282387	5799